



PAIE

L c à '

G d d '



C

Inscription

vous inscrire. Il est nécessaire de fournir certaines informations.

Complétez les informations suivantes,


si vous n'êtes pas embauché(e) par un organisme de formation, veuillez communiquer avec le service des ressources humaines


Matricule :

Date de naissance :

Numéro d'assurance sociale :

Texte de l'image ci-dessous :




© GRCS, 2005-2014 



ad d c

L d a



S c à ' d CSSHL

a d ab a d a a W b



J a c a a c d c d

Jacc

